

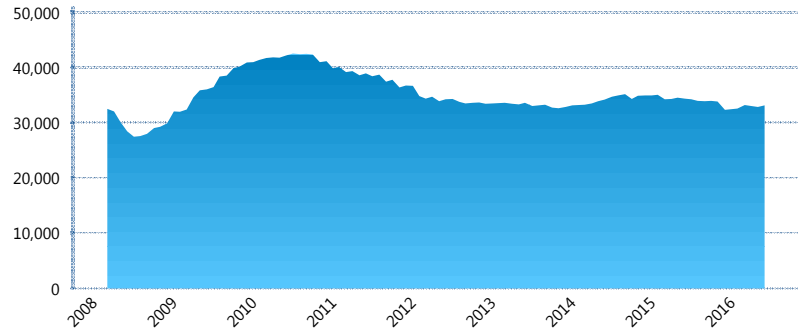
I. INFORMACIÓN FINANCIERA

I) Detalles del Fondo

Detalles del Fondo	
Razón Social	Inbursa Siefore Básica 3, S.A. de C.V.
Inicio de Operaciones	05/03/2008
Tipo de Fondo	Básica
Clave Bolsa	INBURS3
Activos Administrados *	33,107
ISIN	MX54IN450026
Comisión Anual	0.98%
Administrador	Afore Inbursa, S.A. de C.V.
Director General	Lic. José Ignacio Jiménez Santos
Presidente del Consejo	Sandra Sosa Nasta

Activos Administrados *

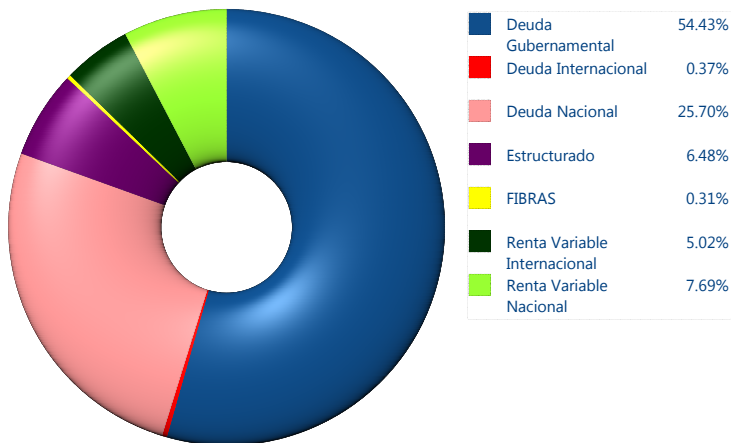
\$33,107



*Cifras en millones de pesos

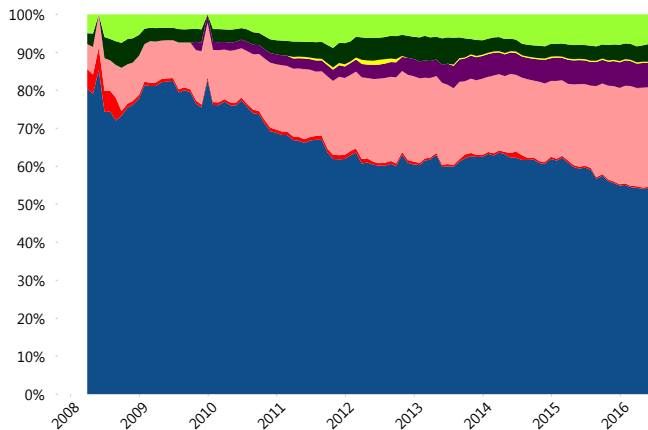
Contiene el efecto de fusiones, cortes transversales y transferencias por edad. Para mayor información consultar: <http://www.consar.gob.mx/factsheets/EC/ECSAR.pdf>

II) Inversiones



Tipo de Instrumento		Inbursa (SB3)	Sistema Básicas 3**
Renta Variable Nacional	Renta Variable Nacional	7.69%	7.08%
	Total	7.69%	7.08%
Renta Variable Internacional	Renta Variable Internacional	5.02%	12.67%
	Total	5.02%	12.67%
Mercancías	Mercancías	0.00%	0.25%
	Total	0.00%	0.25%
FIBRAS	FIBRAS	0.31%	2.03%
	Total	0.31%	2.03%
Estructurado	Estructurados	6.48%	4.68%
	Total	6.48%	4.68%
Deuda Nacional	Alimentos	0.00%	0.26%
	Automotriz	0.00%	0.04%
	Banca de Desarrollo	0.00%	2.04%
	Bancario	1.32%	1.22%
	Bebidas	0.19%	0.50%
	Cemento	0.00%	0.06%
	Centros Comerciales	0.00%	0.07%
	Consumo	0.00%	0.33%
	Deuda CP	0.00%	0.02%
	Empresas Productivas del Estado	3.54%	3.26%
	Estados	0.69%	0.70%
	Europesos	5.09%	2.75%
	Grupos Industriales	2.23%	0.79%
	Infraestructura	7.03%	3.02%
	Otros	0.00%	1.03%
	Papel	0.00%	0.13%
	Serv. Financieros	0.19%	0.19%
Telecom	2.56%	1.60%	
Transporte	0.00%	0.29%	
Vivienda	2.87%	1.82%	
Total	25.70%	20.10%	
Deuda Internacional	Deuda Internacional	0.37%	0.72%
	Total	0.37%	0.72%
Deuda Gubernamental	BONDESD	0.00%	0.84%
	BONOS	0.83%	19.72%
	BPA182	0.00%	0.01%
	BPAS	0.00%	0.16%
	BPAT	0.00%	0.12%
	CBIC	0.00%	3.82%
	CETES	38.32%	2.87%
	REPORTO	3.03%	2.11%
	UDIBONO	12.24%	21.33%
	UMS	0.00%	1.50%
	Total	54.43%	52.47%
Total	100.00%	100.00%	

Evolución de Inversiones



**Considera las inversiones de todo el grupo de SIEFORES Básicas 3
Cifras al cierre de junio de 2016

III) Desempeño

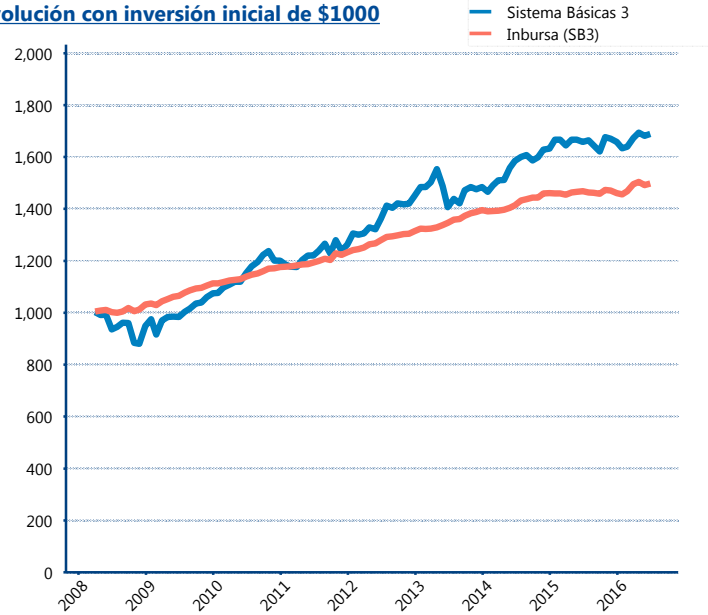
Rendimiento Bolsa

Tipo	Inbursa (SB3)	Sistema Básicas 3
1 año	2.46%	2.79%
2 años	2.97%	3.41%
3 años	3.59%	5.98%
5 años	4.62%	6.74%

Indicador de Rendimiento Neto

Siefore	IRN %
PensionISSSTE (SB3)	8.80%
SURA (SB3)	8.33%
Profuturo (SB3)	8.01%
Banamex (SB3)	7.88%
Principal (SB3)	7.43%
Metlife (SB3)	7.36%
Invercap (SB3)	7.22%
XXI-Banorte (SB3)	7.21%
Azteca (SB3)	6.96%
Coppel (SB3)	6.83%
Inbursa (SB3)	4.71%
Promedio Simple	7.34 %
Promedio Ponderado	7.58 %

Evolución con inversión inicial de \$1000



Construido con el precio de la Siefore registrado en la Bolsa Mexicana de Valores

IV) Medidas de sensibilidad y riesgos

Evolución del Plazo Promedio Ponderado

